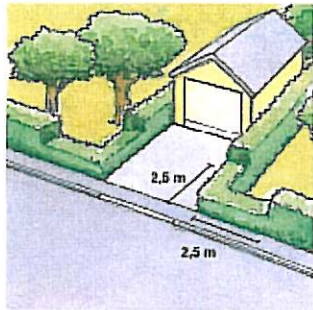


Säker trafik på bostadsgator och gångvägar kräver fri sikt i korsningar!

Varje år skadas människor i onödan för att sikten skymms. Några enkla åtgärder före och under sommaren kan rädda liv.

I Plan- och bygglagen 3 kap 17 § står "tomter skall oavsett om de har tagits i anspråk för bebyggelse eller inte, hållas i vårdat skick.

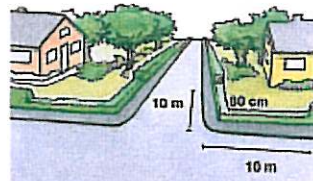


Du som har utfart mot gata:

Vid utfart bör du se till att dina växter inte är högre än 80 cm från gatan inom markerad sikttriangel.

Sikten skall vara fri minst 2,5 m från gatan eller gångbanan.

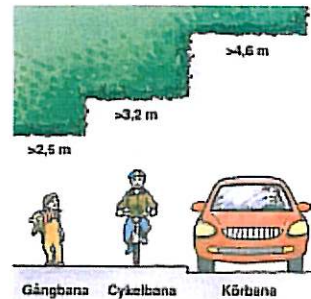
I Väglagen och lagen med särskilda bestämmelser om gaturenthållning och skyltning finns bestämmelser som bland annat innebär att växtlighet inte får inkräkta på utrymmet för gångbanor och vägar.



Du som har hömtomt:

Om din tomt ligger intill en gata bör du se till att dina växter inte är högre än 80 cm i en sikttriangel som sträcker sig minst 10 m åt vardera hållet. Om tomten ligger intill en gång- och cykelväg bör sikttriangeln sträcka sig minst 5 m åt vardera hållet. Om tomten ligger intill både väg och cykelväg bör sikttriangeln vara 10 m respektive 5 m.

Med stöd av dessa allmänna bestämmelser har det beslutats om riktlinjer för fri sikt, s.k. sikttriangler i korsningar och tomtutfarter. Riktlinjerna gäller för såväl nybebyggelse som för såväl befintliga äldre fastigheter.



Du som har tomt intill gata eller gångväg.


Häckar och buskar bör växa inom eget tomtområde. Om du har buskar eller träd som sträcker sig ut över gata eller gångbana bör du se till att det finns fri höjd för trafikanterna.

Längs gångvägarna som svänger, och där sikten är dålig bör du se till att växter inte är högre än 80 cm.

Några rekommendationer:

! Följande rekommendationer är speciellt viktiga att beakta vid nybyggnation och nyanläggning.

Samhällsbyggnadsförvaltningen besiktar eventuellt hindrande växtlighet.




Träd och buskar

För att bibehålla god sikt är det viktigt att redan vid planeringstillfället föreställa sig trädens och buskarnas utveckling några år framåt så att man placerar dem tillräckligt långt ifrån vägen.

Växterna breder ut sig olika mycket beroende på art, klimatzon och jordens beskaffenhet.

Det åligger fastighetsinnehavaren att föra bort ogräs samt att sopa upp och ta bort sand på gångbana utanför fastigheten.



Plantera på rätt ställe.

Stora buskar och träd bör placeras minst 2 m innanför tomtgräns.

Häck- och buskplantor bör placeras minst 60 cm från tomtgräns.

Om man vill täcka marken mellan tomtgräns och häck är marktäckande växter eller kuller- och gatsten bra val.

Lämpliga häckväxter:

Friväxande låg häck:

- liten svart aronia
- björkspirea
- hybridspirea
- mulhonia
- öländstok

Klippt häck:

- avenbok
- bok
- hagtom
- häckkaragan
- idegran
- liguster
- måbär
- naverlönn
- oxbär
- spirea
- syren

Häckplantor planteras normalt 3 st per löpmetr. I samband med vårplantering beskürs häckplantan. Vid höstplantering väntar man med beskürningen till påföljande vår. Häckplantan klipps ned till halva höjden för att den skall ge tillräckligt med nya skott nedtill.